



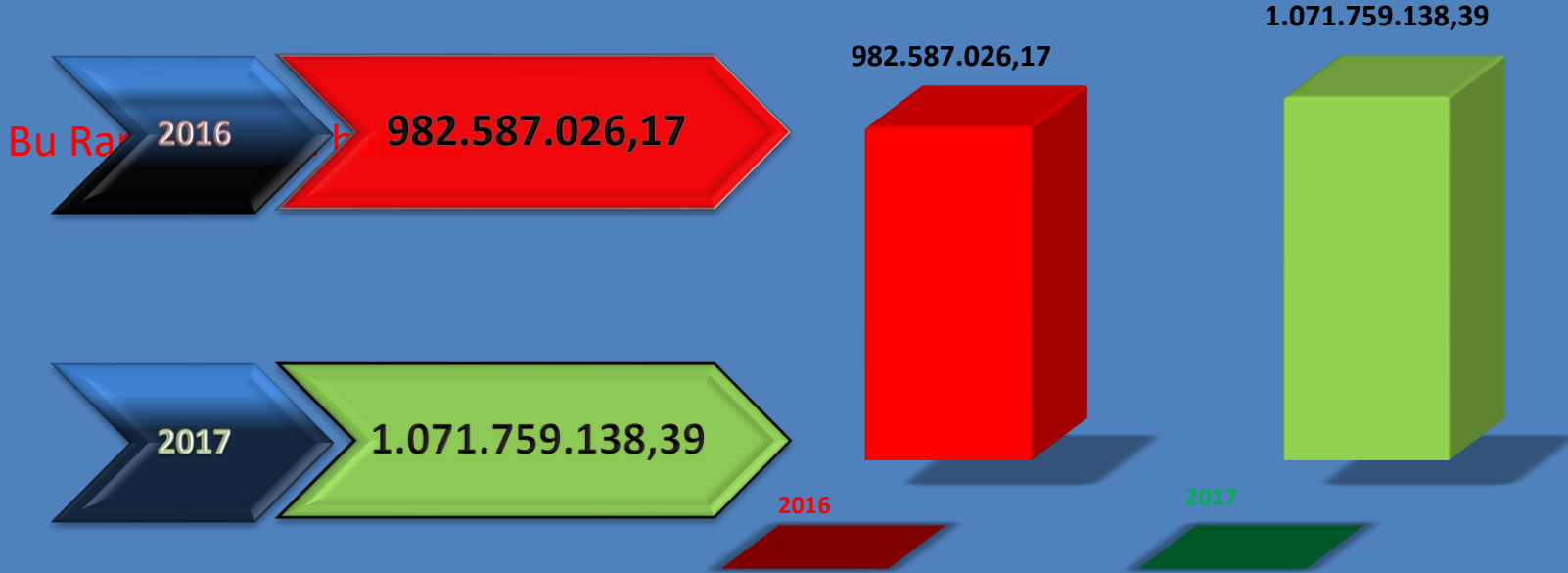
NEVŞEHİR TİCARET BORSASI

2016-2017

İSTATİSTİKLERİ RAPORU



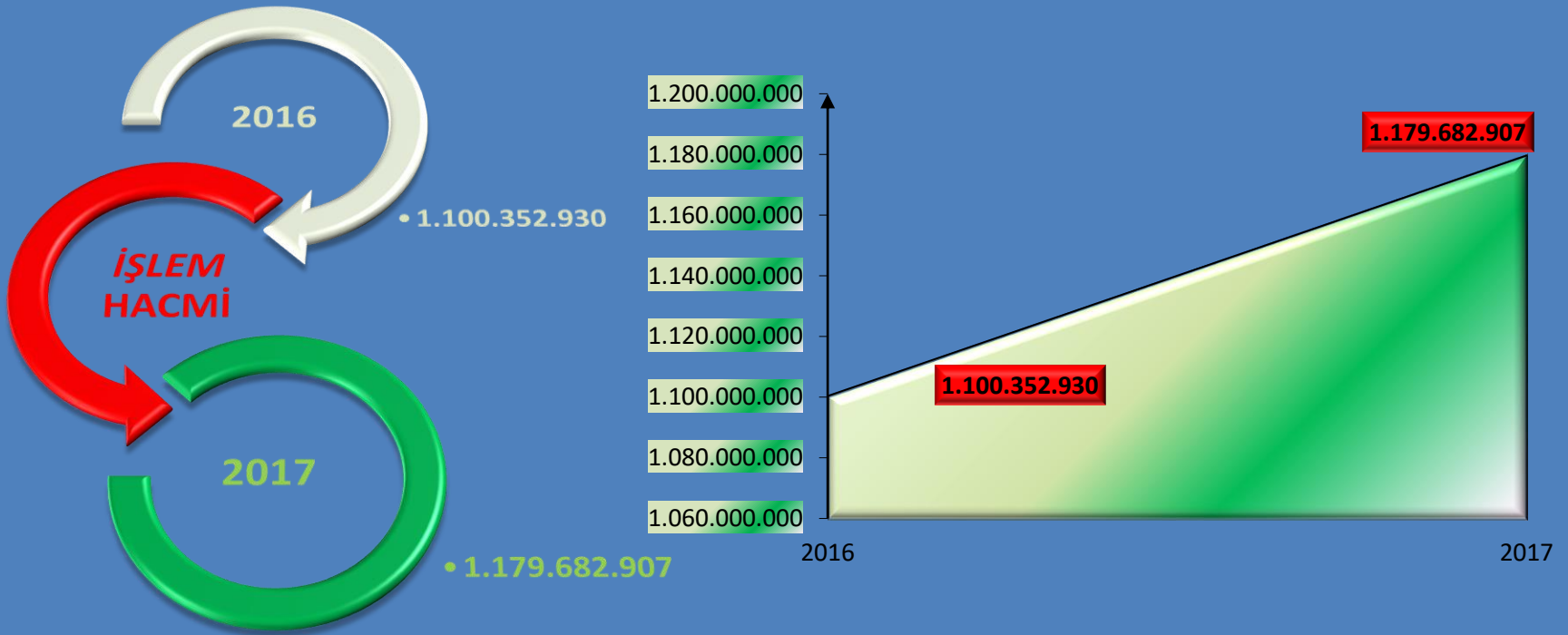
2016-2017 İŞLEM HACMİ



Bu Raporun tüm hakları Nevşehir Ticaret Borsası 'na ait olup çoğaltılması ve dağıtılması izne tabidir.



2016-2017 İŞLEM HACMI (Miktar Bazında)

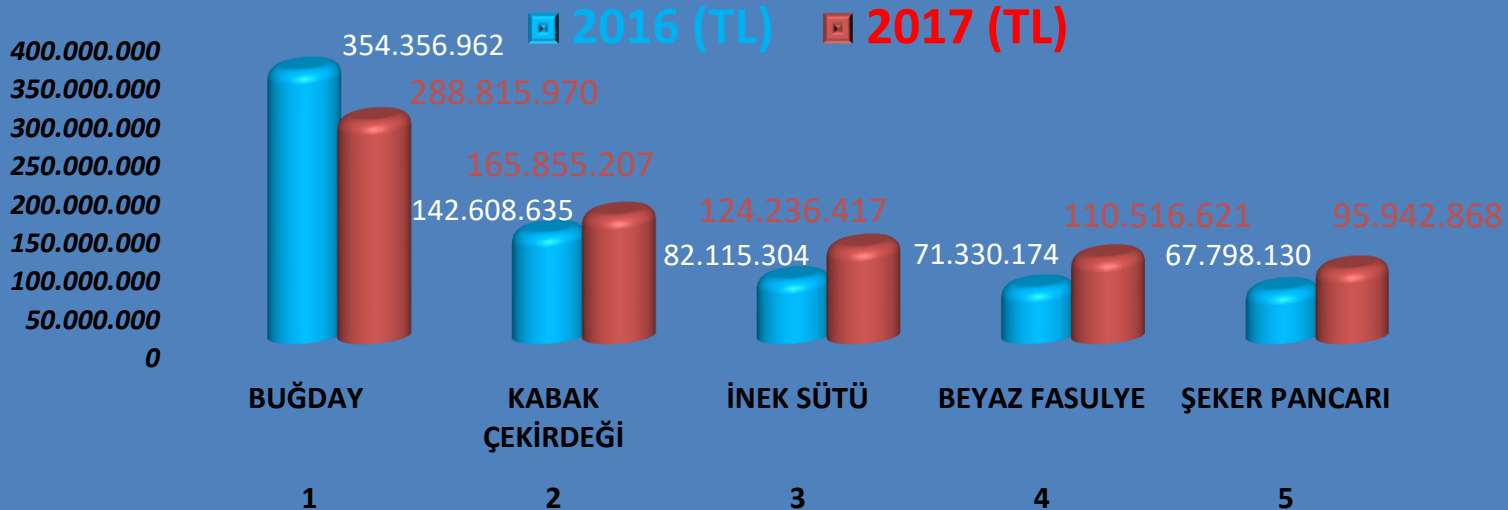


Bu Raporun tüm hakları Nevşehir Ticaret Borsası 'na ait olup çoğaltılması ve dağıtılması izne tabidir.



2016-2017 YILI EN ÇOK İŞLEM GÖREN 5 ÜRÜN

SIRA NO	ÜRÜN	2016 (TL)	2017 (TL)
1	BUĞDAY	354.356.962	288.815.970
2	KABAK ÇEKİRDEĞİ	142.608.635	165.855.207
3	İNEK SÜTÜ	82.115.304	124.236.417
4	BEYAZ FASULYE	71.330.174	110.516.621
5	ŞEKER PANCARI	67.798.130	95.942.868

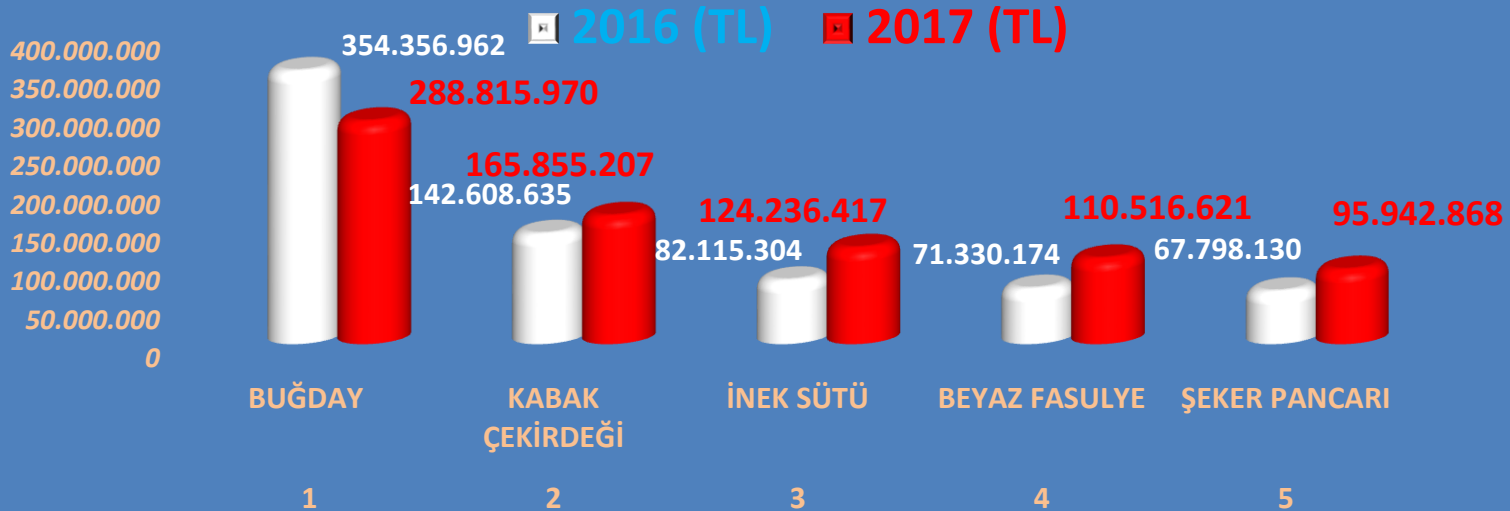


Bu Raporun tüm hakları Nevşehir Ticaret Borsası 'na ait olup Çoğaltılması ve Dağıtılması izne tabidir.



2016-2017 YILI EN ÇOK İŞLEM GÖREN 5 ÜRÜN (Miktar Bazında)


SIRA NO	ÜRÜN	2016 (KG)	2017 (KG)
1	BUĞDAY	419.371.813	306.627.053
2	KABAK ÇEKİRDEĞİ	13.555.458	13.822.175
3	İNEK SÜTÜ	75.434.328	103.044.065
4	BEYAZ FASULYE	23.125.485	33.304.526
5	ŞEKER PANCARI	320.396.756	450.954.253



Bu Raporun tüm hakları Nevşehir Ticaret Borsası'na ait olup çoğaltılması ve dağıtılması izne tabidir.



EN ÇOK İŞLEM GÖREN ÜRÜNLERDEN BUĞDAYIN YILLAR BAZINDA KARŞILAŞTIRILMASI



BUĞDAY



2016



2017

354.356.962 ₺

288.815.970 ₺

354.356.962 ₺



2016

BUĞDAY

288.815.970 ₺



2017

Bu Raporun tüm hakları Nevşehir Ticaret Borsası'na ait olup çoğaltılması ve dağıtılması izne tabidir.



EN ÇOK İŞLEM GÖREN **KABAK ÇEKİRDEĞİNİN** YILLAR BAZINDA KARŞILAŞTIRILMASI

KABAK ÇEKİRDEĞİ

2016

142.608.635 ₺

2017

165.855.207 ₺

170.000.000
165.000.000
160.000.000
155.000.000
150.000.000
145.000.000
140.000.000
135.000.000
130.000.000

142.608.635

165.855.207

2016

2017




EN ÇOK İŞLEM GÖREN ÜRÜNLERDEN İNEK SÜTÜNÜN YILLAR BAZINDA KARŞILAŞTIRILMASI

82.115.304 TL

• 2016

124.236.417 TL

• 2017



2017

2016



EN ÇOK İŞLEM GÖREN ŞEKER PANCARI'NIN YILLAR BAZINDA KARŞILAŞTIRILMASI

89.596.061,00 TL

2016

95.942.868,00 TL

2017

Bu Raporun tüm hakları Nevşehir Ticaret Borsası 'na ait olup çoğaltılması ve dağıtılması izne tabidir.



EN ÇOK İŞLEM GÖREN KURU FASULYE'NİN YILLAR BAZINDA KARŞILAŞTIRILMASI

2016

2017

71.330.174,00 TL

110.516.621,00 TL

Bu Raporun tüm hakları Nevşehir Ticaret Borsası 'na ait olup çoğaltılması ve Dağıtılması izne tabidir.



MUAMELA ADETİ

